

Alborada



asociación cidadana de lucha contra a droga

Comunidad Terapéutica: Piñeiro Rías nº 10 Teléfono: 986 633 403 - Fax: 986 634902 36739 Tomiño - www.alborada.org / ct@alborada.org

MEMORIA 2021

COMUNIDAD TERAPÉUTICA ALBORADA



ÍNDICE

- Calculo de los indicadores de actividades y rendimiento asistencial en 2020.
- Gráfica por sexos.
- Droga principal de consumo.
- Vía de consumo.
- Droga co-principal.
- Reingresos.
- Motivo de alta.
- UAD de referencia
- Pareja.
- Pareja consumidora.
- Estado civil.
- Edad de inicio en el consumo.
- Años de consumo.
- Número de hijos.
- Hijos tutelados.
- Edad de ingreso en ct.
- Nivel de estudios.
- Fuente de ingreso.
- Modo de vida.
- Programa.
- Tiempo de estancia.
- Situación judicial.
- Ha estado en prisión.
- Ha estado en algún centro de menores.
- Ha sufrido violencia.
- Tipo de violencia.
- Tipo de patología psiquiátrica

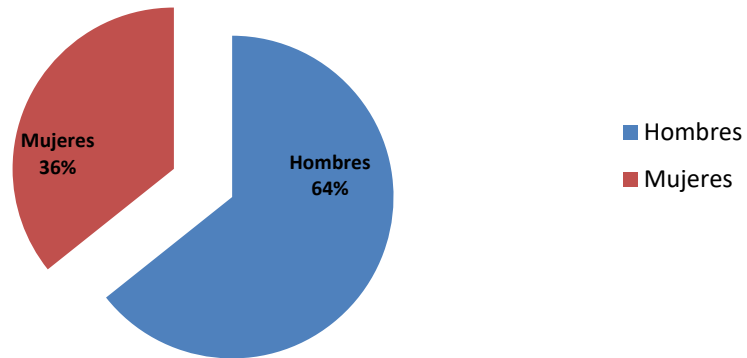
Los Indicadores de Actividades y Rendimiento Asistencial

En qué consisten los *INDICADORES DE ACTIVIDADES Y RENDIMIENTO ASISTENCIAL*:

- **Máximo posible de estadías (MPE):** Número total de camas (30) x 365 días.(por COVID media de 20 plazas)
- **Estadía media (EM):** Período medio de estancia en días, por paciente ingresado
- **Índice de ocupación (IO):** Porcentaje medio de ocupación de las camas del centro
- **Intervalos de reocupación (IRO):** Período medio de días en que una cama permanece desocupada.
- **Índice de Rotación (IR):** Número total de ocupantes por cama y año.
- **Índice Nominal de Retención:** Porcentaje de usuarios que han finalizado con éxito el programa o que no lo han finalizados todavía (Altas).
- **Nº de intervenciones:** 7591
- **Tipo de intervenciones:**

Acogida	47
Reacogida	16
Control de drogas de orina	0
Actividades fuera del centro	67
Intervención grupal	2861
Intervenciones individuales	1734
Intervención con familia	62
Informe	80
Intervención sanitaria	1167
Intervención solo con familia	1
Nota libre	82
Inicio programa CT	53
Taller	1066
Visitas fuera del centro	30
Otras intervenciones	325

SEXO

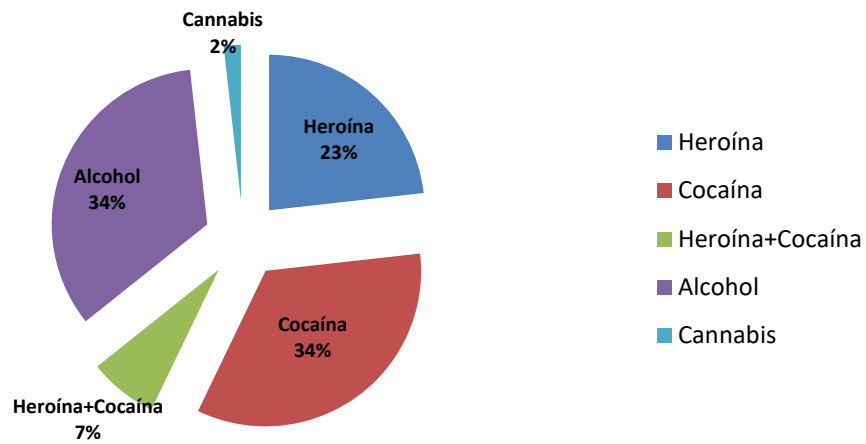


DATOS POR SEXO

HOMBRES 64%

MUJERES 36%

DROGA PRINCIPAL DE CONSUMO



DROGA PRINCIPAL DE CONSUMO

Heroína 23%

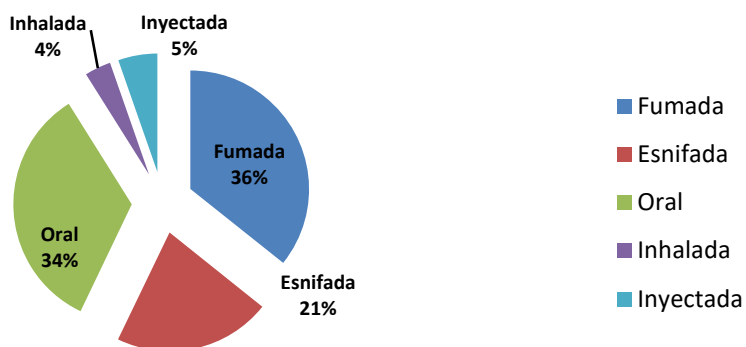
Cocaína 34%

Heroína +Cocaína 7%

Alcohol 34%

Cannabis 2%

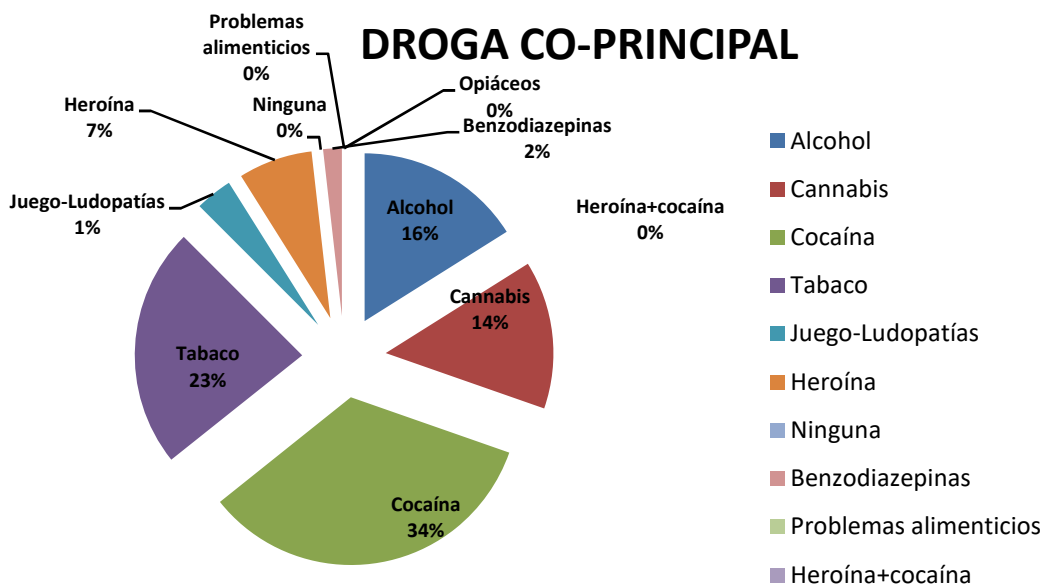
VÍA DE CONSUMO DROGA PRINCIPAL



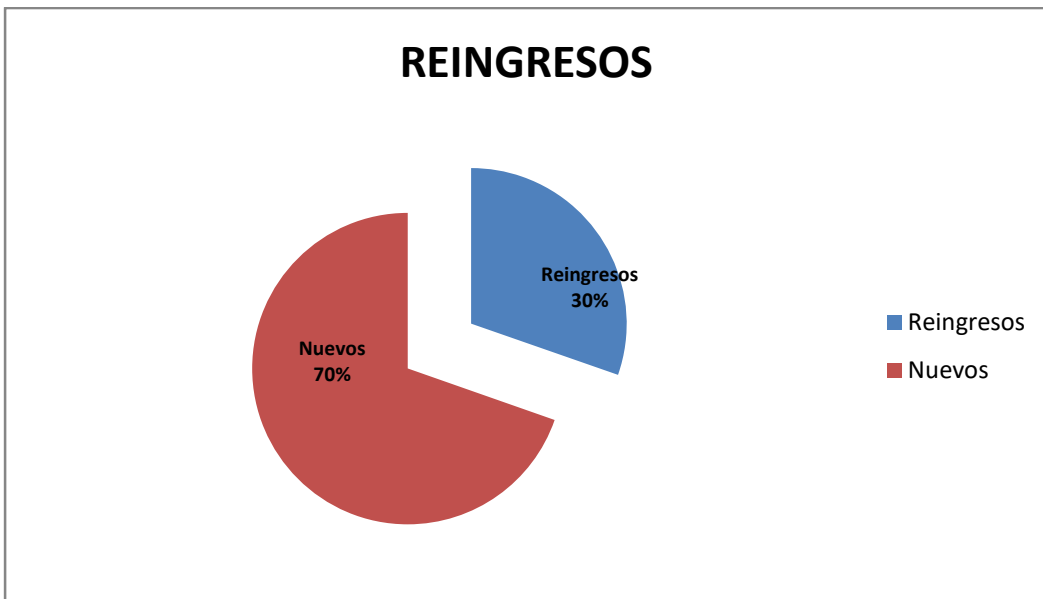
VÍA DE CONSUMO DROGA PRINCIPAL

Fumada	36%
Esnifada	21%
Oral	34%
Inhalada	4%
Inyectada	5%

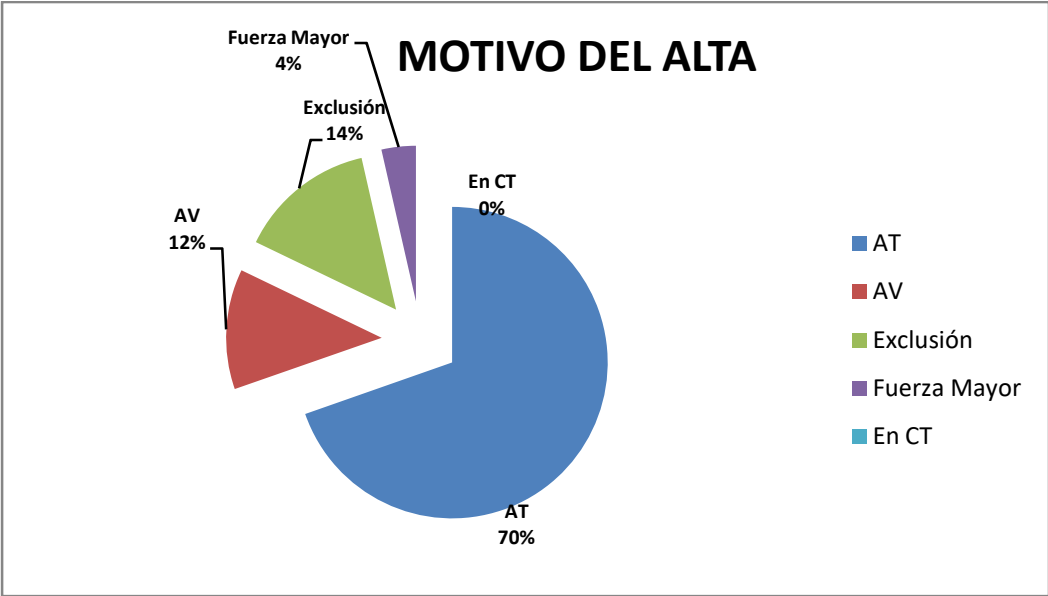
DROGA CO-PRINCIPAL



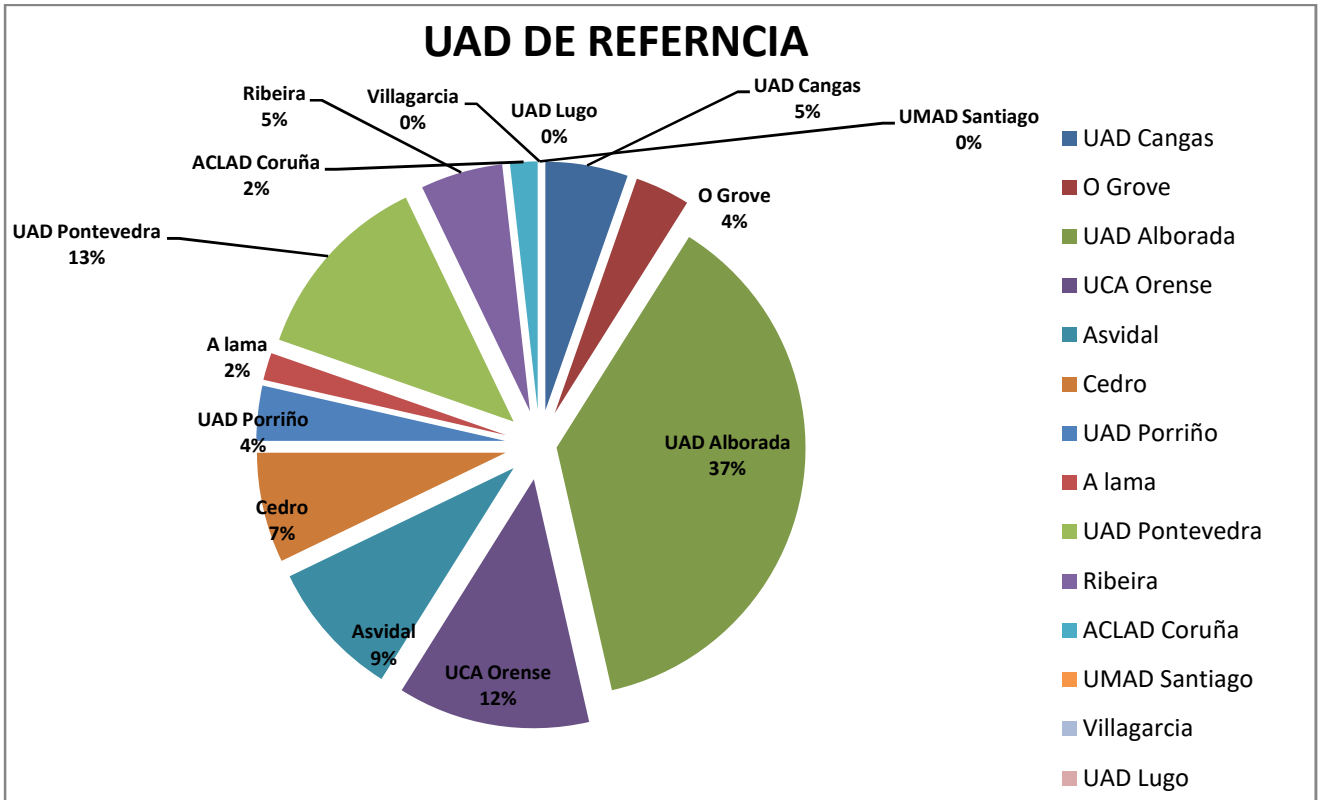
DROGA CO- PRINCIPAL		
	Alcohol	16%
	Cannabis	14%
	Cocaína	34%
	Tabaco	24%
	Juego-Ludopatías	1%
	Heroína	7%
	Ninguna	0%
	Benzodiacepinas	2%
	Problemas alimenticios	0%
	Opiáceos	0%



REINGRESOS		
	Reingresos	30%
	Nuevos	70%

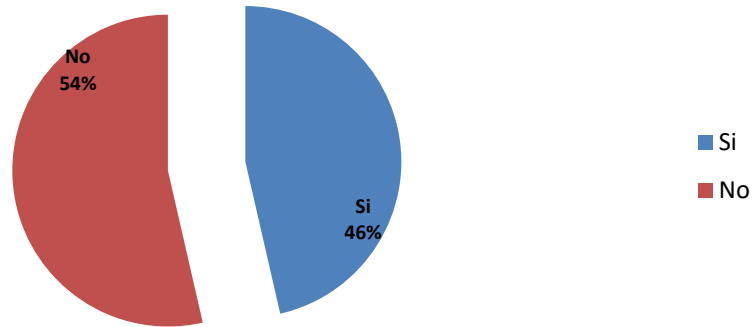


MOTIVO DEL ALTA	
AT	70%
AV	12%
Exclusión	14%
Fuerza Mayor	4%



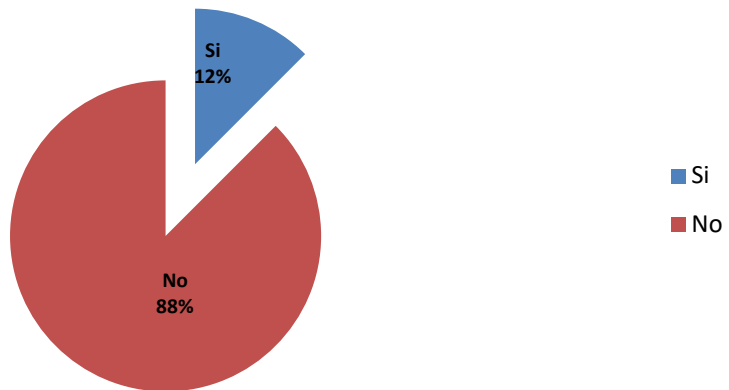
UAD DE REFERENCIA		
	UAD Cangas	5%
	O Grove	4%
	UAD Alborada	37%
	UCA Ourense	12%
	Asvidal	9%
	Cedro	7%
	UAD Porriño	4%
	UAD Pontevedra	13%
	Ribeira	5%
	ACLAD Coruña	2%
	UMAD Santiago	0%
	Villagarcía	0%
	UAD Lugo	0%

PAREJA



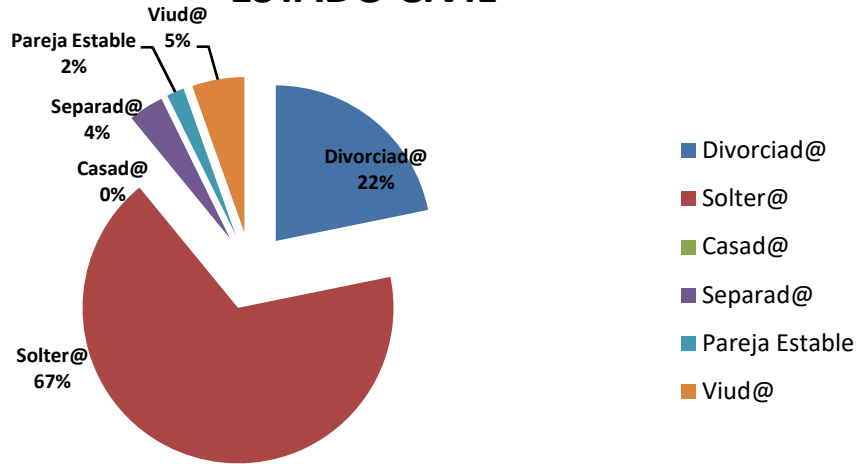
PAREJA	No	54%
	Si	46%

PAREJA CONSUMIDORA



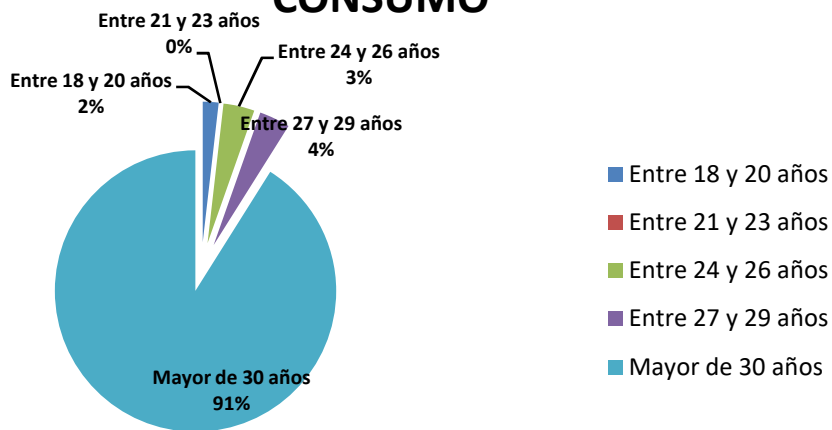
PAREJA CONSUMIDORA	No	88%
	Si	12%

ESTADO CIVIL



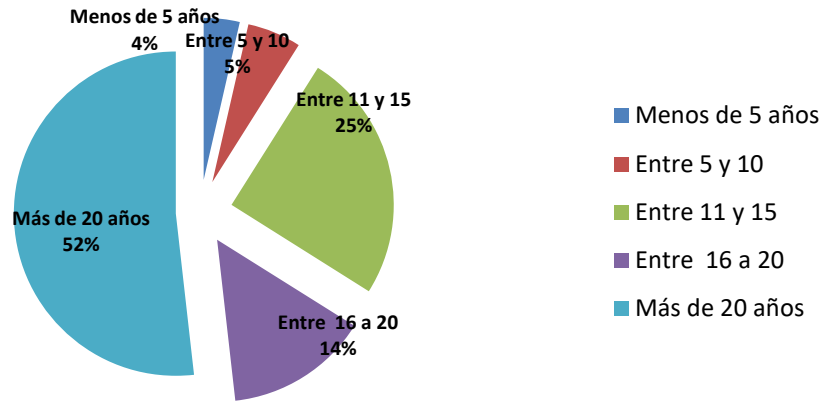
ESTADO CIVIL	Divorciado/a	22%
	Soltero/a	67%
	Cansado/a	0%
	Separado/a	4%
	Pareja estable	2%
	Viudo/a	5%

EDAD INICIO DROGA PRINCIPAL DE CONSUMO



EDAD DE INICIO CONSUMO DROGA PRINCIPAL	Entre 18 y 20 años	2%
	Entre 21 y 23 años	0%
	Entre 24 y 26 años	3%
	Entre 27 y 29 años	4%
	Mayor de 30 años	91%

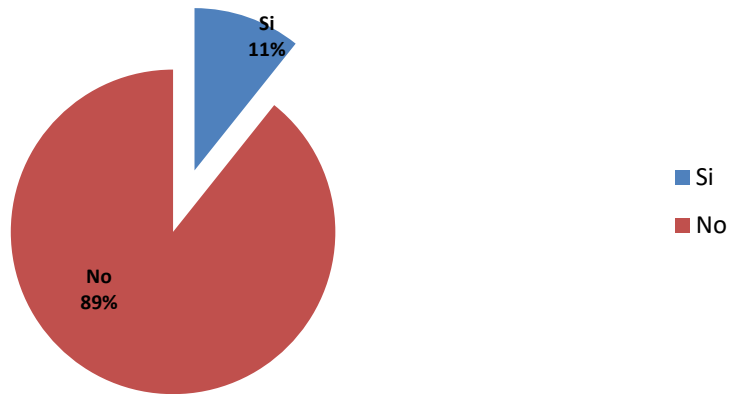
AÑOS DE CONSUMO



EDAD DE INICIO CONSUMO DROGA PRINCIPAL

Menos de 5 años	4%
Entre 5 y 10 años	5%
Entre 11 y 15 años	25%
Entre 16 a 20 años	14%
Más de 20 años	52%

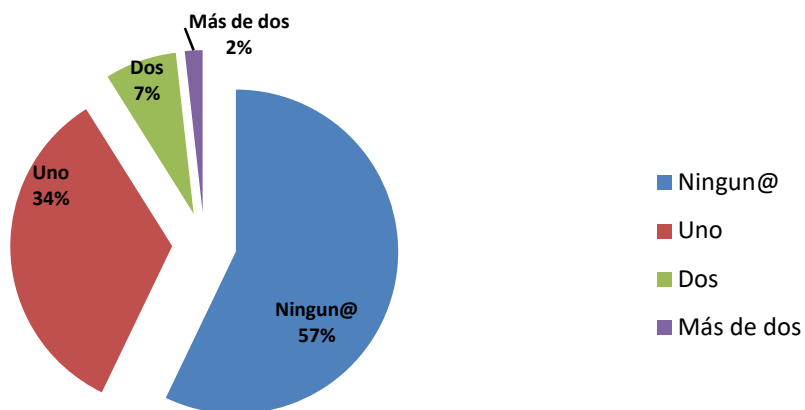
HIJOS TUTELADOS



HIJOS TUTELADOS

No	89%
Si	11%

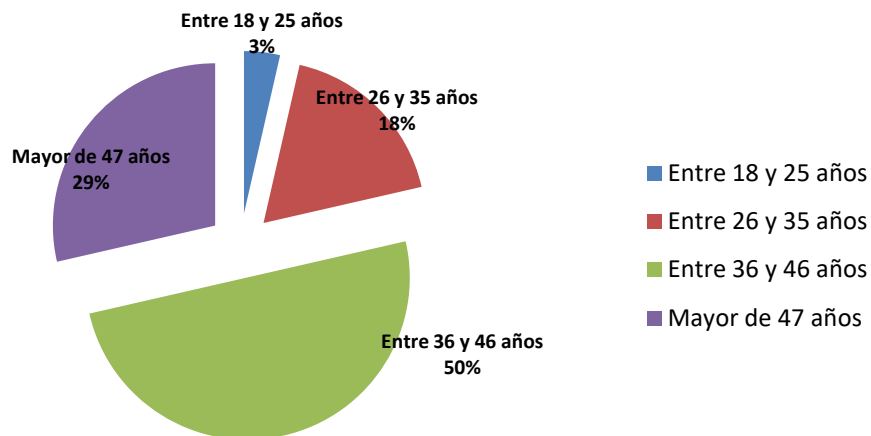
NÚMERO DE HIJOS



NÚMEROS DE HIJOS

Ninguno/a	57%
Uno	34%
Dos	7%
Más de dos	2%

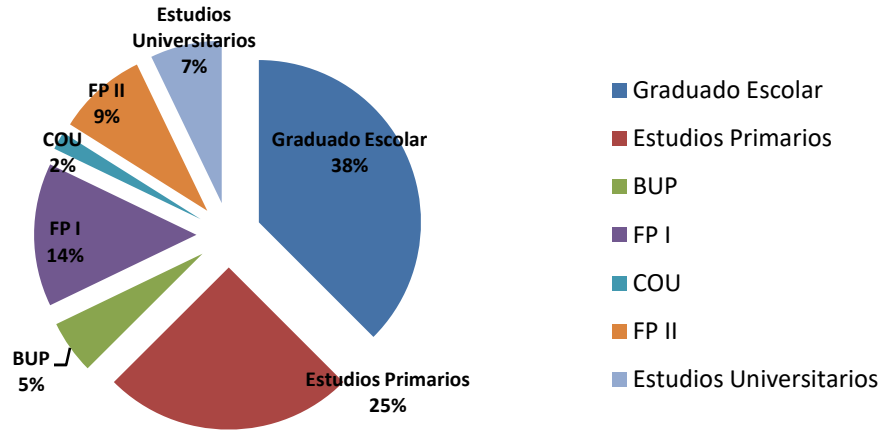
EDAD DE INGRESO



EDAD DE INGRESO

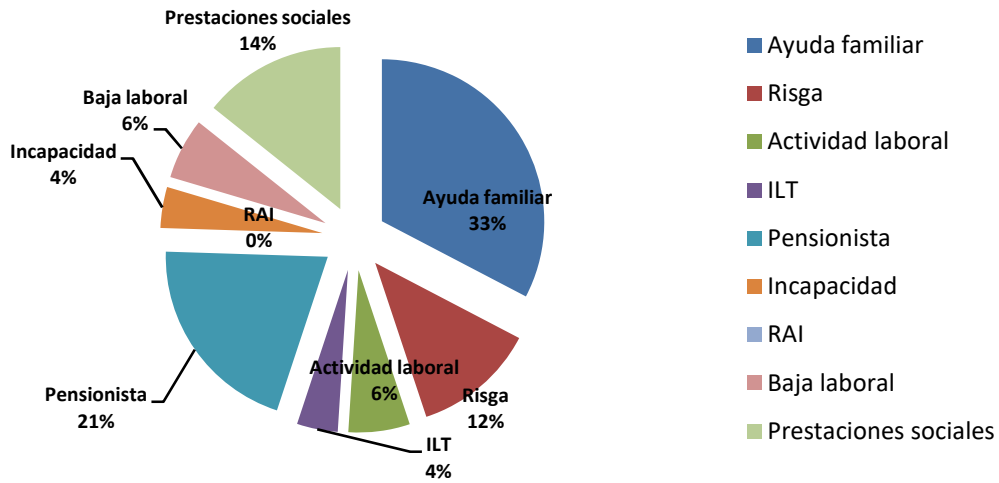
Entre 18 y 25 años	3%
Entre 26 y 35 años	18%
Entre 36 y 46 años	50%
Mayor de 47 años	29%

NIVEL DE ESTUDIOS



NIVEL DE ESTUDIOS	Graduado escolar	38%
	Estudios primarios	25%
	BUP	5%
	FP I	14%
	FP II	9%
	COU	2%
	Estudios universitarios	7%

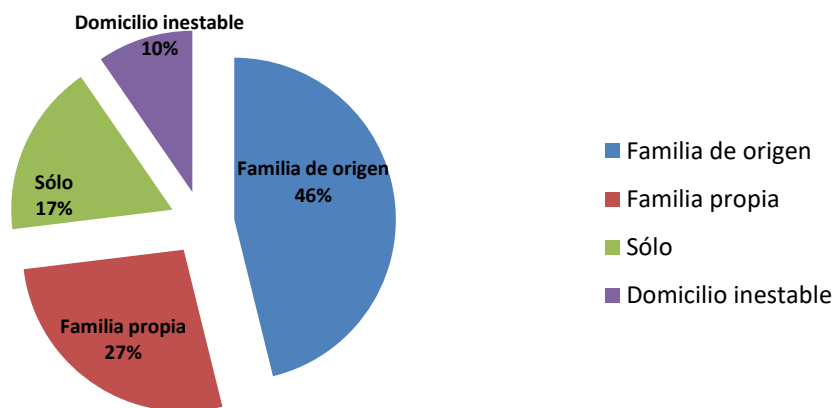
FUENTE DE INGRESOS



FUENTES DE INGRESOS

Ayuda familiar	33%
Risga	12%
Actividad laboral	6%
ILT	4%
Pensionista	21%
Incapacidad	4%
RAI	0%
Baja laboral	6%
Prestaciones	14%

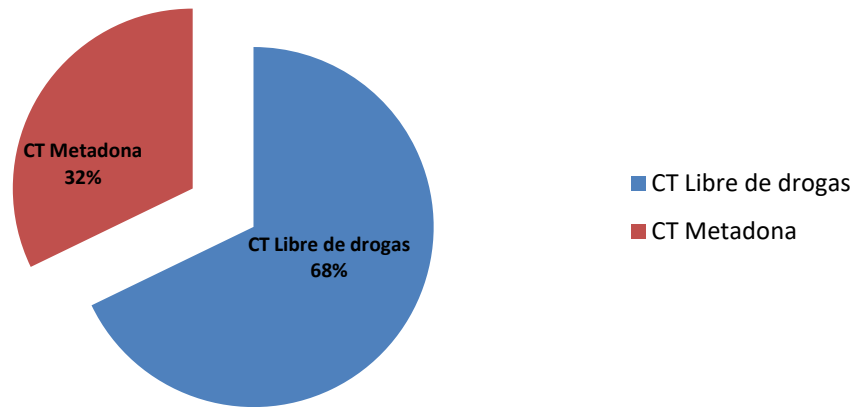
MODO DE VIDA



MODO DE VIDA

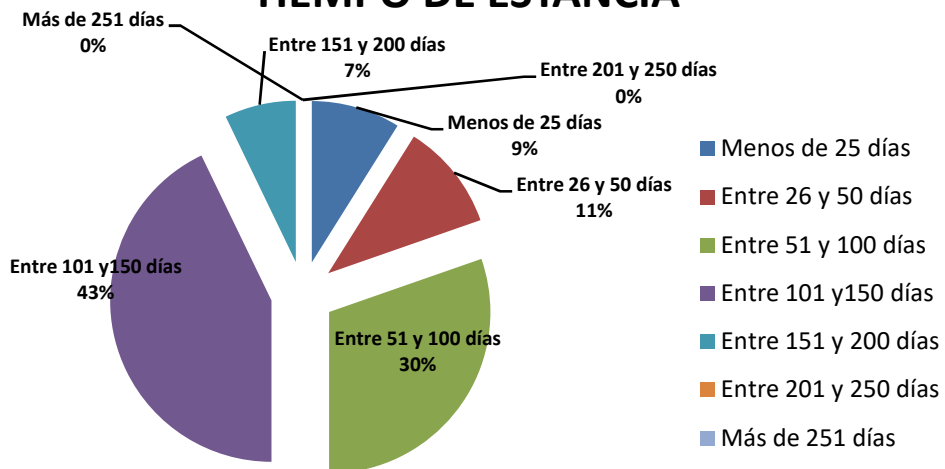
Familia de origen	46%
Familia propia	27%
Sólo	17%
Domicilio inestable	10%

PROGRAMA

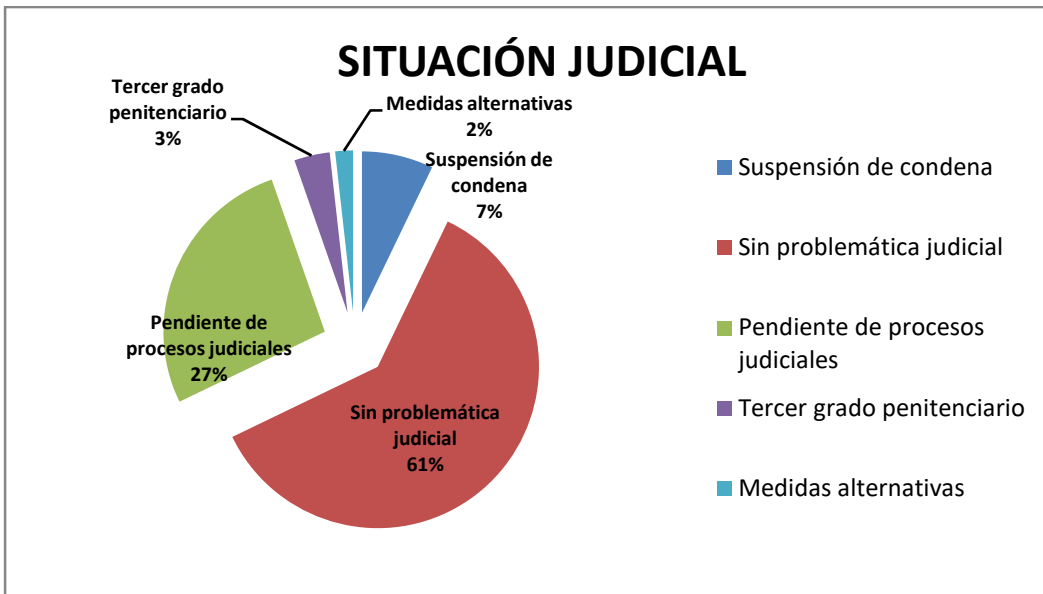


PROGRAMA	CT Metadona	32%
	CT Libre de drogas	68%

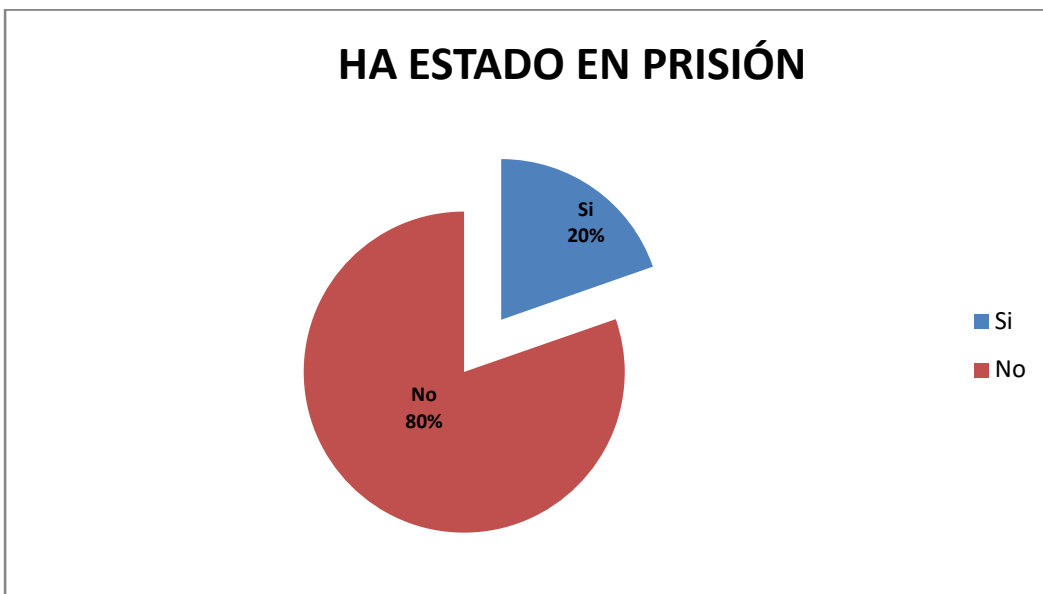
TIEMPO DE ESTANCIA



TIEMPO DE ESTANCIA	Porcentaje
Menos de 25 días	9%
Entre 26 y 50 días	11%
Entre 51 y 100 días	30%
Entre 101 y 150 días	43%
Entre los 151 y 200 días	7%
Entre los 201 y 250 días	0%
Más de 251 días	0%

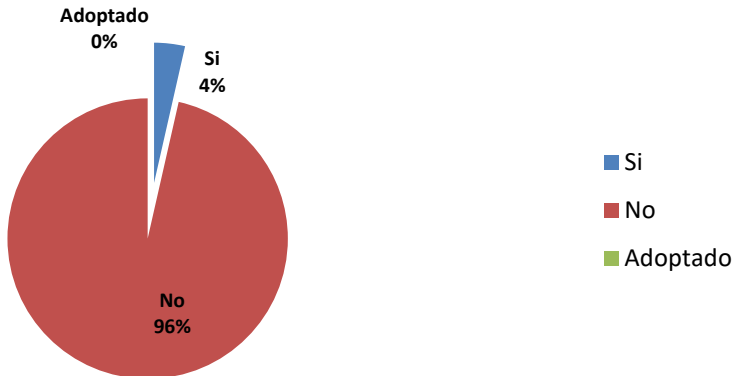


SITUACIÓN JUDICIAL	Porcentaje
Suspensión de condena	7%
Sin problemática judicial	61%
Pendiente de procesos judiciales	27%
Tercer grado penitenciario	3%
Medidas alternativas	2%



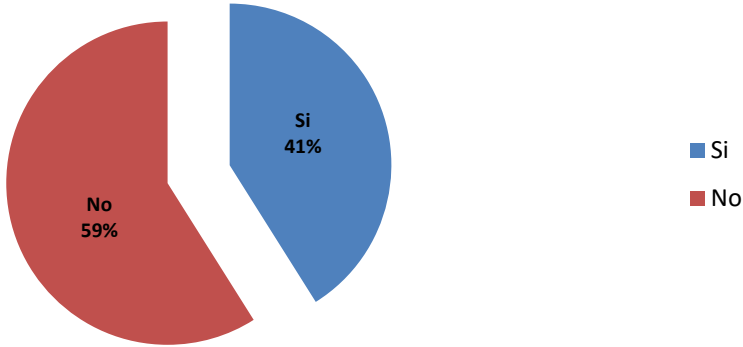
HA ESTADO EN PRISIÓN	Porcentaje
No	80%
Si	20%

ESTUVO INGRESADO EN ALGÚN CENTRO DE MENORES



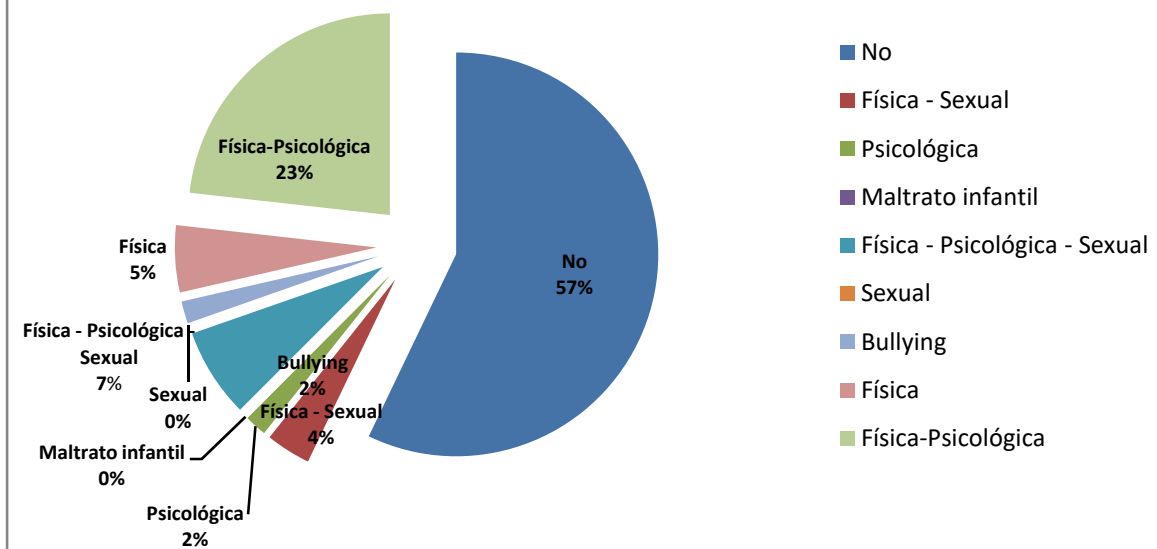
ESTUVO INGRESADO EN ALGÚN CENTRO DE MENORES	
No	59%
Si	4%
Adoptado/a	0%

HA SUFRIDO VIOLENCIA



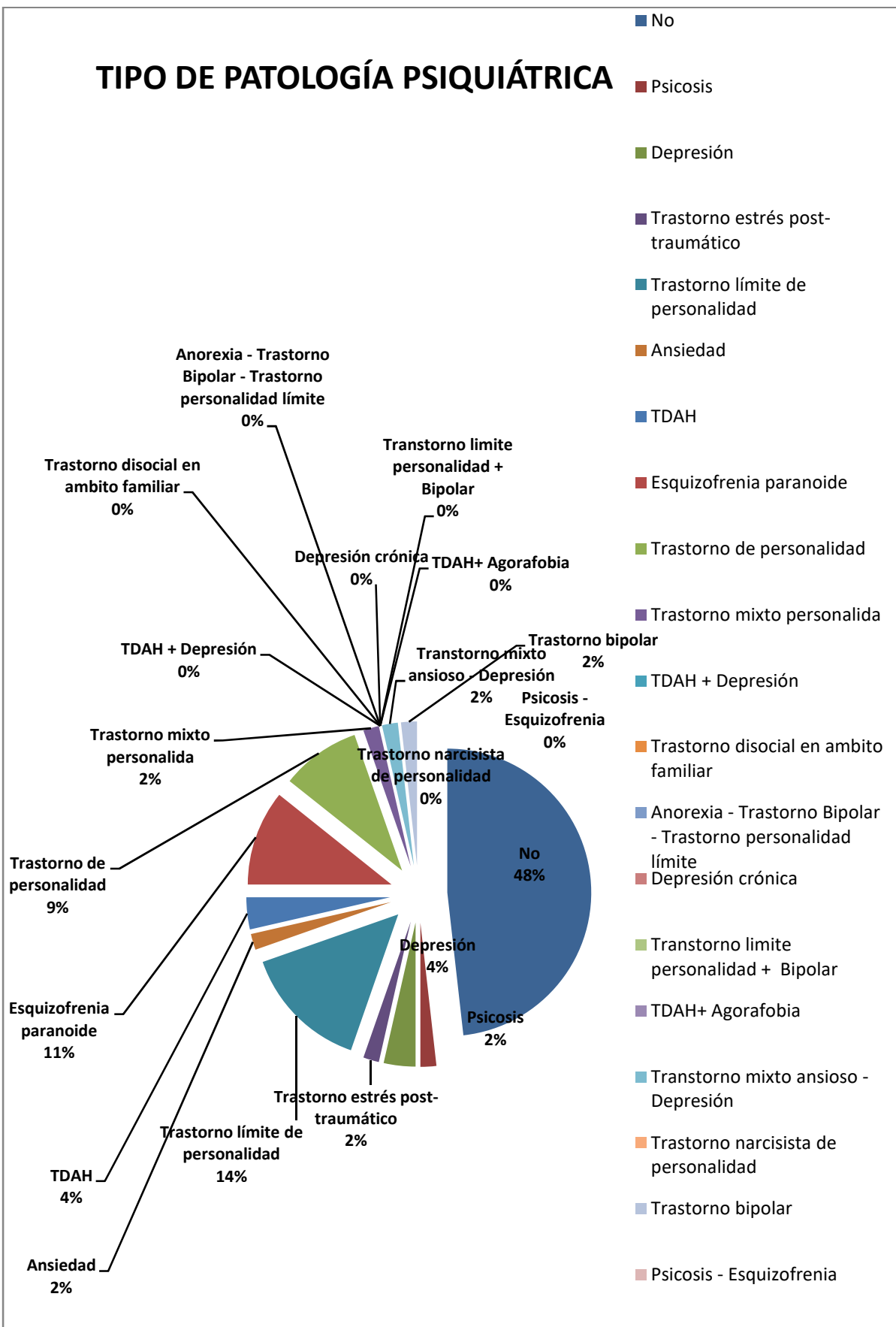
HA SUFRIDO VIOLENCIA	
No	59%
Si	41%

TIPO DE VIOLENCIA



TIPO DE VIOLENCIA	No	57%
	Física-Sexual	4%
	Psicológica	2%
	Maltrato infantil	0%
	Física-Psicológica-Sexual	7%
	Sexual	0%
	Bullying	2%
	Física	5%
	Física-Psicológica	23%

TIPO DE PATOLOGÍA PSIQUIÁTRICA



TIPO DE PATOLOGÍA PSIQUIÁTRICA	No	48%
	Psicosis	2%
	Depresión	4%
	Trastorno estrés post-traumático	2%
	Trastorno límite de personalidad	14%
	Ansiedad	2%
	TDAH	4%
	Esquizofrenia paranoide	11%
	Trastorno de personalidad	9%
	Trastorno mixto personalidad	2%
	TDAH+ Depresión	0%
	Trastorno disocial en ámbito familiar	0%
	Anorexia- Trastorno bipolar- Trastorno personalidad limite	0%
	Depresión crónica	0%
	Trastorno limite personalidad + Bipolar	0%
	TDAH+ Agorafobia	0%
	Trastorno mixto ansioso- Depresión	2%
	Trastorno narcisista de personalidad	0%
	Trastorno bipolar	2%
	Psicosis-Esquizofrenia	0%