



MEMORIA 2020

COMUNIDAD TERAPÉUTICA ALBORADA



- Calculo de los indicadores de actividades y rendimiento asistencial en 2020.
- Gráfica por sexos.
- Droga principal de consumo.
- Vía de consumo.
- Droga co-principal.
- Reingresos.
- Motivo de alta.
- UAD de referencia
- Pareja.
- Pareja consumidora.
- Estado civil.
- Edad de inicio en el consumo.
- Años de consumo.
- Número de hijos.
- Hijos tutelados.
- Edad de ingreso en ct.
- Nivel de estudios.
- Fuente de ingreso.
- Modo de vida.
- Programa.
- Tiempo de estancia.
- Situación judicial.
- Ha estado en prisión.
- Ha estado en algún centro de menores.
- Ha sufrido violencia.
- Tipo de violencia.
- Tipo de patología psiquiátrica

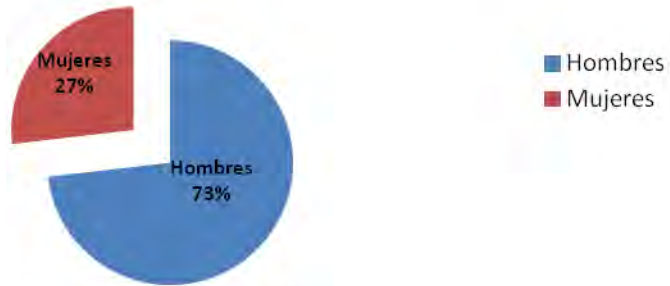
Los Indicadores de Actividades y Rendimiento Asistencial

En qué consisten los *INDICADORES DE ACTIVIDADES Y RENDIMIENTO ASISTENCIAL*:

- **Máximo posible de estadías (MPE):** Número total de camas (30) x 365 días.
- **Estadía media (EM):** Período medio de estancia en días, por paciente ingresado
- **Índice de ocupación (IO):** Porcentaje medio de ocupación de las camas del centro
- **Intervalos de reocupación (IRO):** Período medio de días en que una cama permanece desocupada.
- **Índice de Rotación (IR):** Número total de ocupantes por cama y año.
- **Índice Nominal de Retención:** Porcentaje de usuarios que han finalizado con éxito el programa o que no lo han finalizados todavía (Altas).
- **Nº de intervenciones:** 8.910.
- **Tipo de intervenciones:**

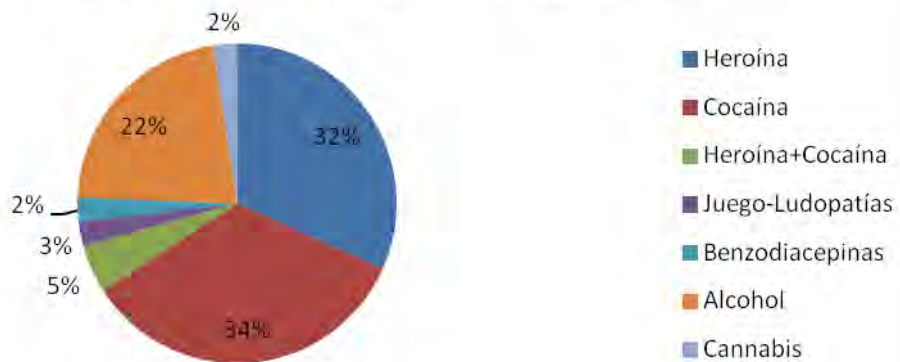
Acogida	28
Reacogida	13
Control de drogas de orina	30
Actividades fuera del centro	29
Intervención grupal	4565
Intervenciones individuales	1811
Intervención con familia	47
Informe	65
Intervención sanitaria	458
Intervención solo con familia	3
Nota libre	88
Inicio programa CT	40
Taller	1406
Visitas fuera del centro	9
Otras intervenciones	316

SEXO



DATOS POR SEXO	Hombres	30
	Mujeres	11

DROGA PRINCIPAL DE CONSUMO



DROGA PRINCIPAL DE CONSUMO	Heroína	32%
	Cocaína	34%
	Heroína+Cocaína	5%
	Juego-Ludopatía	3%
	Benzodiacepinas	2%
	Alcohol	22%
	Cannabis	2%

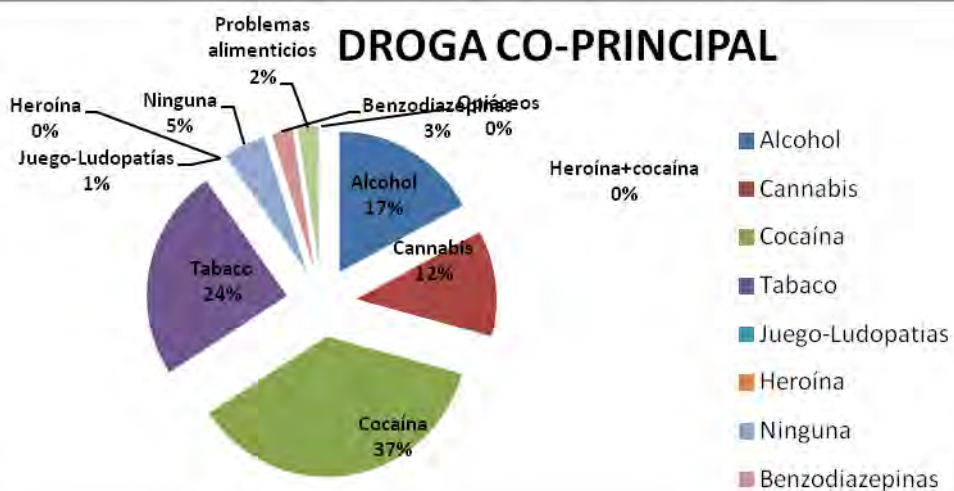
VÍA DE CONSUMO DROGA PRINCIPAL



VÍA DE CONSUMO DROGA PRINCIPAL

Fumada	37%
Esnifada	28%
Oral	25%
Inhalada	5%
Inyectada	5%

DROGA CO-PRINCIPAL



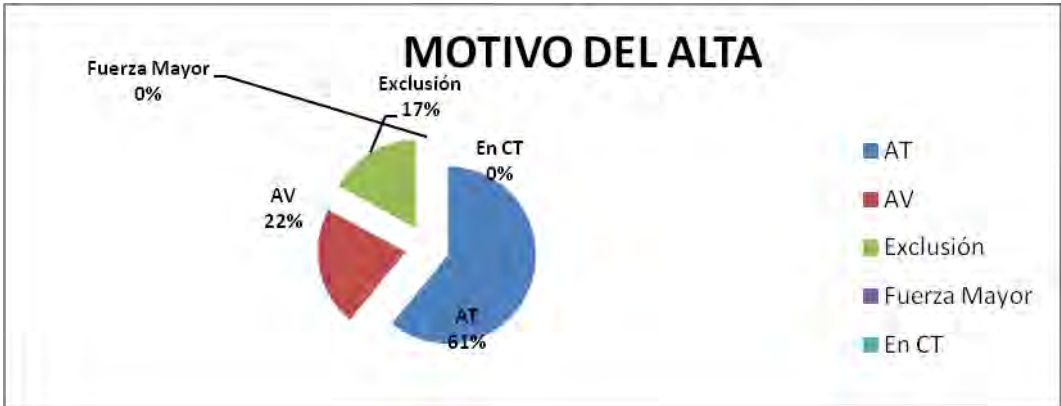
DROGA CO- PRINCIPAL

Alcohol	17%
Cannabis	12%
Cocaína	37%
Tabacco	24%
Juego-Ludopatías	1%
Heroína	0%

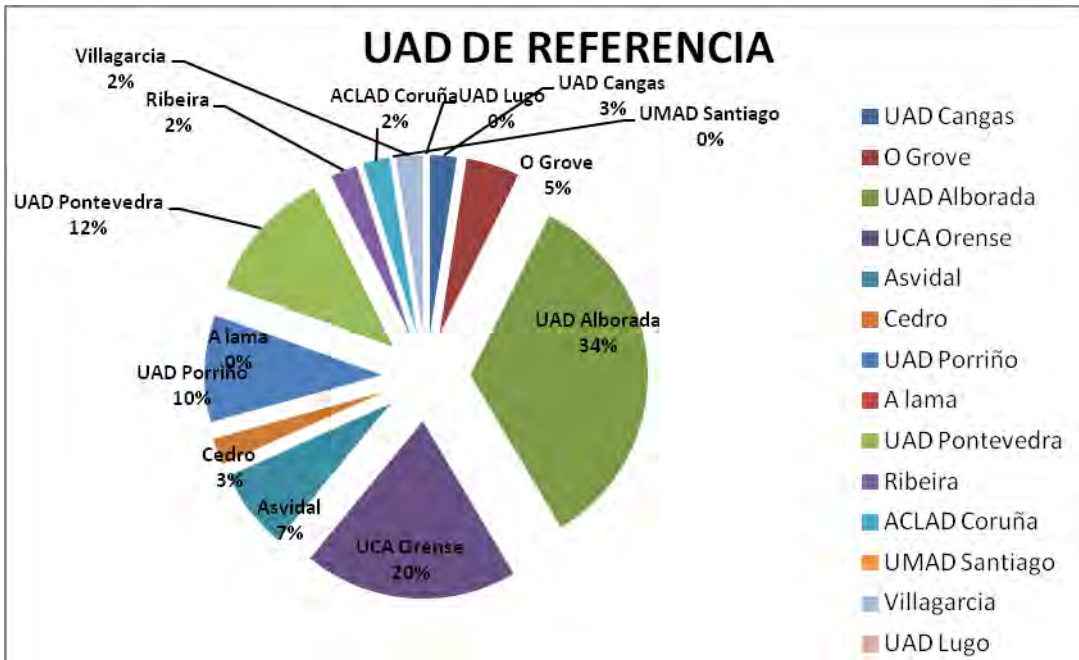
Ninguna	0%
Benzodiacepinas	3%
Problemas alimenticios	2%



REINGRESOS	Reingresos	32%
	Nuevos	68%

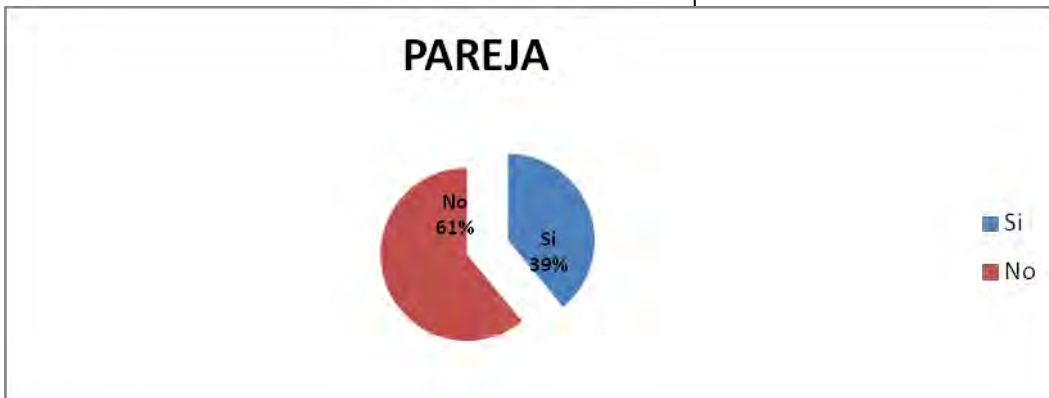


MOTIVO DEL ALTA	AT	61%
	AV	22%
	Exclusión	17%



UAD DE REFERENCIA

UAD Cangas	3%
O Grove	5%
UAD Alborada	34%
UCA de Orense	20%
Asvidal	7%
Cedro	3%
UAD Porriño	10%
UAD Pontevedra	12%
Ribeira	2%
ACLAD Coruña	2%
UMAD Santiago	0%
Villagarcía	2%



PAREJA

SI	39%
NO	61%

PAREJA CONSUMIDORA



PAREJA CONSUMIDORA

SI	39%
NO	61%

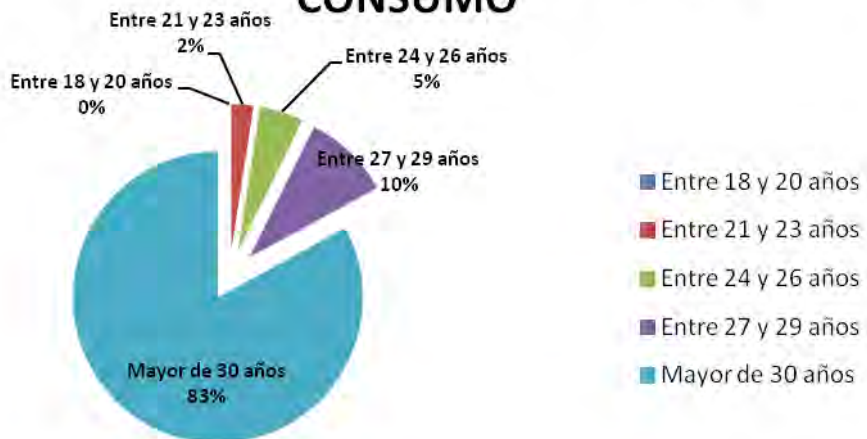
ESTADO CIVIL



ESTADO CIVIL

Divorciado	7%
Soltero	73%
Casado	15%
Separado	5%

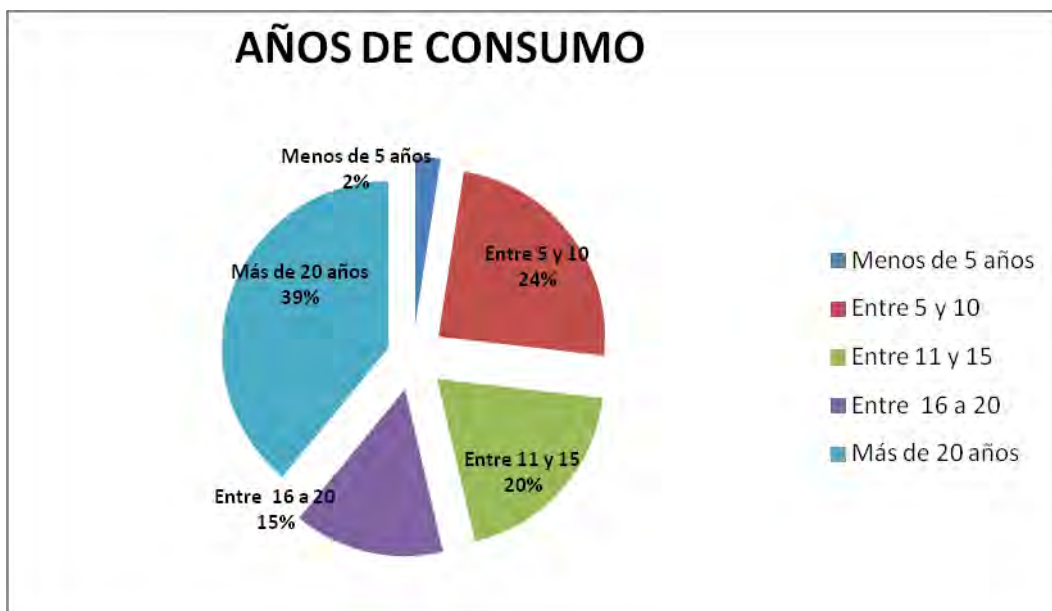
EDAD INICIO DROGA PRINCIPAL DE CONSUMO



EDAD INICIO DROGA PRINCIPAL DE

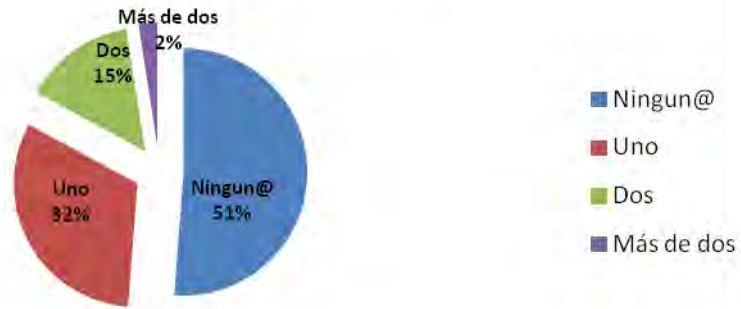
Entre 18 y 20 años	0%
--------------------	----

CONSUMO			
		Entre 21 y 23años	2%
		Entre 24 y 26 años	5%
		Entre 27 y 29 años	10%
		Mayores de 30 años	83%



AÑOS DE CONSUMO		
	Menos de 5 años	2%
	Entre 5 y 10 años	24%
	Entre 11 y 15 años	20%
	Entre 16 y 20 años	15%
	Más de 20 años	39%

NÚMERO DE HIJOS



NÚMERO DE HIJOS		
	Ninguno	51%
	Uno	32%
	Dos	15%
	Más de dos	2%

HIJOS TUTELADOS



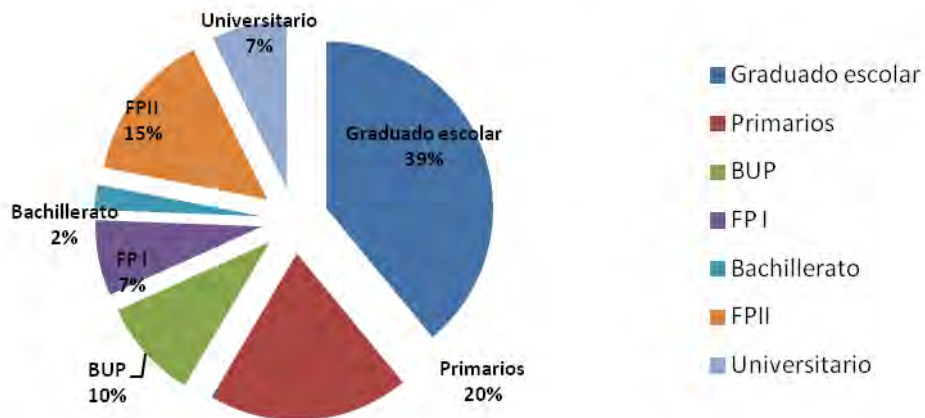
HIJOS TUTELADOS		
	SI	7%
	NO	93%

EDAD DE INGRESO



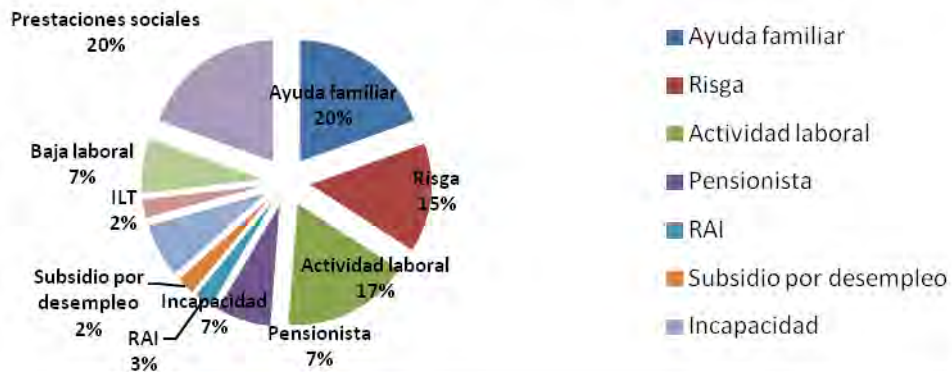
EDAD DE INGRESO	Entre 18 y 25 años	7%
	Entre 26 y 35 años	27%
	Entre 36 y 46 años	39%
	Mayor de 47 años	27%

NIVEL DE ESTUDIOS



NIVEL DE ESTUDIOS	Graduado escolar	39%
	Primarios	20%
	BUP	10%
	FPI	7%
	Bachillerato	2%
	FP II	15%
	Universitario	7%

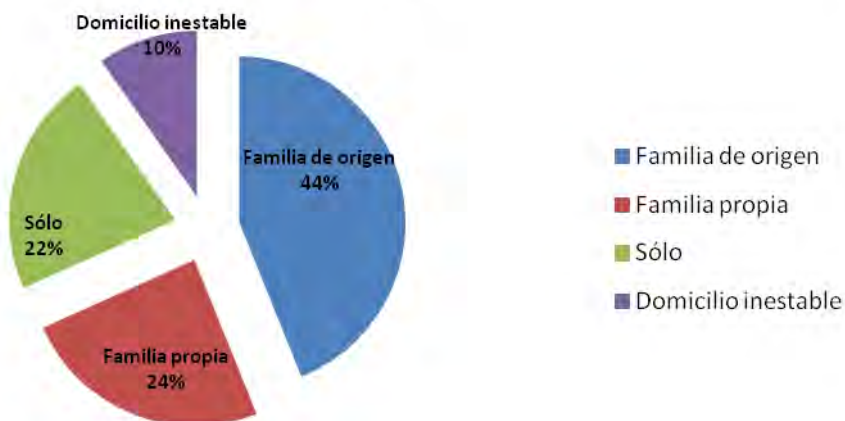
FUENTE DE INGRESOS



FUENTES DE INGRESOS

Ayuda familiar	20%
Riska	15%
Actividad laboral	17%
Pensionista	7%
RAI	3%
Subsidio por desempleo	15%
Incapacidad	7%

MODO DE VIDA



MODO DE VIDA

Familia de origen	44%
Familia propia	24%
Solo	22%
Domicilio inestable	10%

PROGRAMA



PROGRAMA	CT Libre de drogas	66%
	CT Metadona	34%

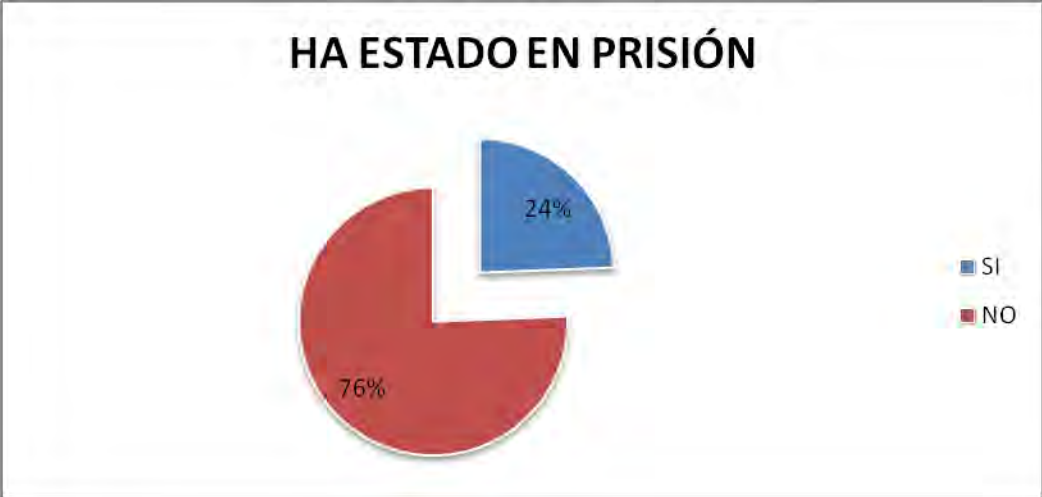
TIEMPO DE ESTANCIA



TIEMPO DE ESTANCIA	Menos de 25 días	7%
	Entre 26 y 50 días	7%
	Entre 51 y 100 días	56%
	Entre 151 y 200 días	10%
	Entre 201 y 250 días	3%
	Más de 251 días	0%



SITUACIÓN JUDICIAL	Suspensión de condena	5%
	Sin problemática judicial	81%
	Pendiente proceso judicial	12%
	Medidas alternativas	2%



HA ESTADO EN PRISIÓN	SI	24%
	NO	76%

ESTUVO INGRESADO EN ALGÚN CENTRO DE MENORES



HA ESTADO INGRESADO EN ALGÚN CENTRO DE MENORES	SI	7%
	NO	93%
	ADOPTADO	0%

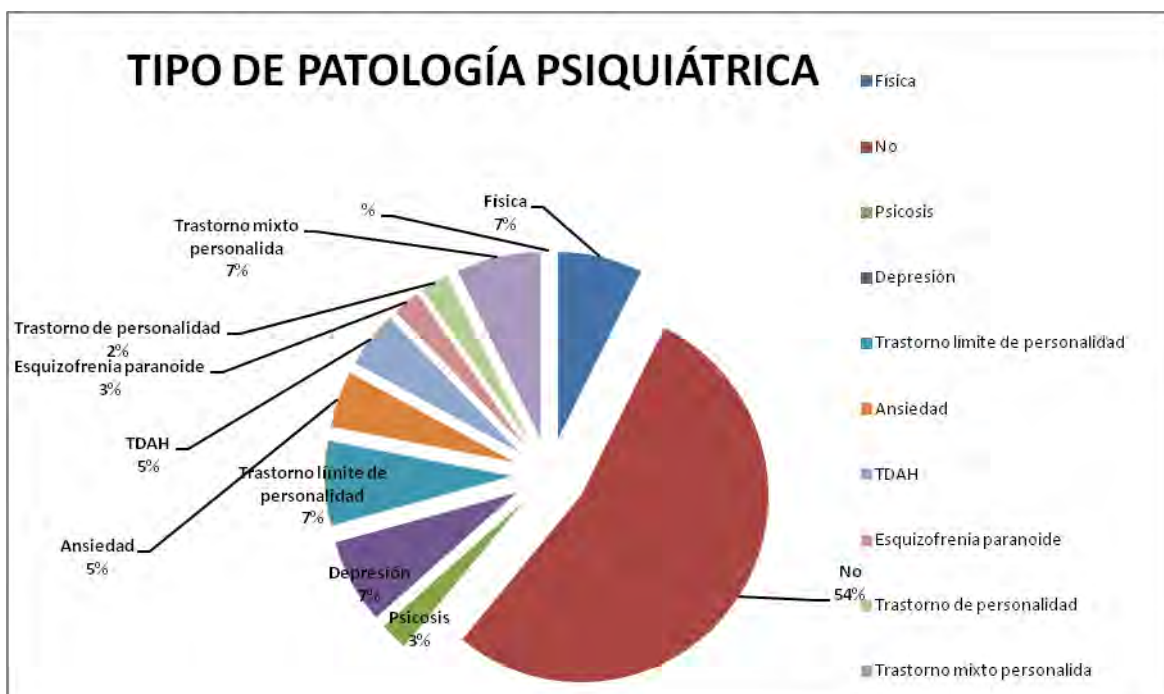
HA SUFRIDO VIOLENCIA



HA SUFRIDO VIOLENCIA	SI	22%
	NO	78%



TIPO DE VIOLENCIA	No	78%
	Psicológica	0
	Maltrato infantil	0
	Física - Psicológica - Sexual	10%
	Sexual	0
	Física	0
	Física-Psicológica	12%



TIPO DE PATOLOGÍA PSIQUIÁTRICA	Porcentaje
Física	7%
No	54%
Psicosis	3%
Depresión	7%
Trastorno límite de personalidad	7%
Ansiedad	5%
TDAH	5%
Esquizofrenia paranoide	3%
Trastorno de personalidad	2%
Trastorno mixto personalidad	7%

